Használati utasítás
Csavarosós szerelőbak – 20 tonna maximális terhelhetőség



Specifikáció:

TZ200011	20 tonna	470 mm	680 mm	330x330mm	26.1 kg
TZ200012	20 tonna	680 mm	1170 mm	330x330mm	39.1 kg

GENIUS TOOLS
Kizárólagos importőr Magyarországon és Romániában

Használati utasítás
Csavarosós szerelőbak – 20 tonna maximális terhelhetőség

Kezelési és balesetmegelőzési javaslatok
Használat előtt olvassa el az alább leírt kezelési, karbantartási útmutatót

1. FOGALOM MEGHATÁROZÁSOK

VESZÉLY!	Arra hívja fel a figyelmet, hogy az adott figyelmeztetés figyelmen kívül hagyása halálos vagy életveszélyes sérüléssel jár.
FIGYELMEZTETÉS!	Arra hívja fel a figyelmet, hogy az adott figyelmeztetés figyelmen kívül hagyása halálos, vagy életveszélyes sérüléssel járhat.
VIGYÁZAT!	Arra hívja fel a figyelmet, hogy az adott figyelmeztetés figyelmen kívül hagyása kisebb sérüléssel járhat. A veszélyes gyakorlati alkalmazásokra is utal.

Teherbírás: Az a maximális teherérték (határteher) melyre az emelőszerkezetet tervezték, kialakították.

Rendeltetésszerű felhasználás:
Az állványt részben megemelt jármű fix tartására tervezték és gyártották.
A feltüntetettől eltérő felhasználás tilos.

Nem rendeltetésszerű használat:
Tilos:
- a berendezés túlterhelése,
- személyek és/vagy állatok alátámasztása,
- olyan járművet megtámasztani, amelynek fedélzetén személyek és/vagy állatok vannak,
- járművet a kerekek segítségével megtámasztani,
- mozgó járművet megtámasztani,
- egyszerre csak egy állványt használjon,
- erős szélben ne használja a berendezést.



Használati utasítás
Csavarosós szerelőbak – 20 tonna maximális terhelhetőség

ÁLTALÁNOS BIZTONSÁGI ELŐÍRÁSOK:

A berendezés bármilyen manipulálása vagy módosítása a garancia automatikus és azonnali elvesztését vonja maga után, és a gyártó mentesül minden felelősség alól az ilyen manipulációk vagy módosítások által okozott közvetlen vagy közvetett károkért.

A berendezést csak felelős, erre felhatalmazott, jó egészségi állapotban lévő, a megengedett felhasználási módokról és a berendezéssel kapcsolatos kockázatokról külön oktatásban részesített személyek használhatják, és csak a jelen kézikönyv elolvasása és megértése után. A berendezést egyszerre csak egy kezelő használhatja.

Az állvány használatához az adott ország törvényei által előírt megfelelő ruházat viselése kötelező.

FIGYELMEZTETÉS

Az állvány elhelyezésére szolgáló területnek vízszintesnek, síknak, minden akadálytól mentesnek, tisztának, a tervezett maximális terhelést elviselőnek és megvilágítottnak kell lennie.

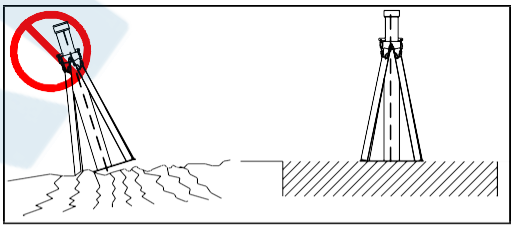

A megtámasztandó tehernek teljes egészében a tartótömb bölcsőjén kell nyugodnia.

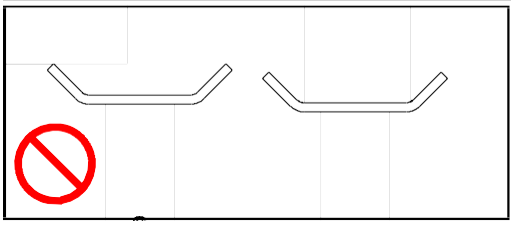

A vízszintes terhelés alátámasztása kötelező.

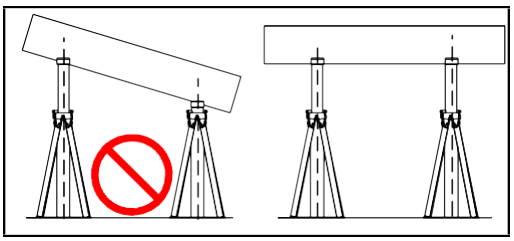

Használati utasítás
Csavarosós szerelőbak – 20 tonna maximális terhelhetőség

A teher alátámasztása előtt kötelező meggyőződni arról, hogy a jármű kerekei blokkolva vannak és a rögzítőfék be van húzva.

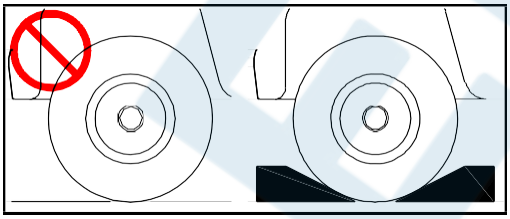

Az állványt kötelező a lángoktól és hőforrásoktól távol tartani; hőforrások jelenlétében védőberendezésnek kell lennie.

A tartótömb és a szállítandó teher közé semmilyen tárgy nem helyezhető.

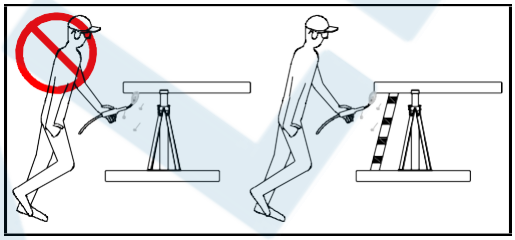

Az állvány teherbírását meghaladó súlyú terheket nem szabad megtámasztani.
Az állványt nem szabad használni, ha az sérült. pl. láncok törése, az ütközőcsap deformációja, szerkezeti deformációk és a biztonsági osztócsap hiánya.

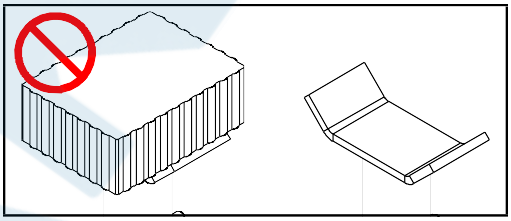

Az állványt nem szabad fejjel lefelé elhelyezni.

A berendezést nem szabad használni, ha a környezeti hőmérséklet 5 °C-nál alacsonyabb vagy 40 °C-nál magasabb.

Az állványok által megtámasztott járműbe beszállni tilos. Az állványra támasztott jármű motorját nem szabad beindítani.

Az állványok által alátámasztott járművet nem szabad mozgatni.

Gépjárművet megemelni csak a gépjárművek emelésére kialakított, megfelelő teherbírású emelőkkel szabad.

Emelés és süllyesztés közben – aknaperemre telepített emelő kivételével – a teher, illetve az emelő mozgó alkatrészei alatt tartózkodni tilos.

Az emelő működtetése közben a megemelt gépjárművet, valamint az emelő helyes működését figyelemmel kell kísérni.

Használati utasítás
Csavarosós szerelőbak – 20 tonna maximális terhelhetőség

Süllyesztés megkezdése előtt a gépjármű és az emelő mozgó alkatrészei alól minden tárgyat el kell távolítani.

A kezelőnek az emelés megkezdése előtt ellenőrizni kell a gépjárműemelő tartóelemein való biztonságos elhelyezkedését.

A megemelt gépjárműre (gépjárműbe) fellépni, tartózkodni, munkát végezni csak akkor szabad, ha biztosított: – hogy a gépjármű ennek hatására nem billenhet, gördülhet vagy csúszhat el, – a balesetmentes fel- és lelépés, – a leesés ellen védő szerelőállás 1 m-nél nagyobb emelési magasság esetén.

A balesetmentes fel- és lelépést lépcsővel kell biztosítani, egyágú létra vagy ikerlétra nem használható.

A leesés elleni szerelési helyzet munkaállvánnyal vagy az emelő részét képező balkonnal biztosítható.

Az elmozdulásmentes alátámasztás a megfelelő kialakítású emelővel vagy alábakolással érhető el.

Emelés, valamint süllyesztés közben a gépjárműben vagy az emelő mozgó alkatrészein tartózkodni tilos.

A felemelt és alábakolt gépjárműn csak akkor szabad munkát végezni, ha az elgördülés, elcsúszás, lebillenés vagy süllyedés ellen biztosított.

A biztosítás történhet a követelményeket meghibásodása esetén is teljesítő emelővel, illetve tartóbakok alkalmazásával.

Mindenkor alábakolást kell alkalmazni a gépjárművet egy helyen történő alátámasztással megemelő emelők alkalmazása esetén.

HASZNÁLAT:

Helymeghatározás:
Ellenőrizze, hogy a jármű rögzítőféke be van-e húzva, és hogy a kerekek blokkolva vannak-e.

Győződjön meg arról, hogy az emelni kívánt jármű, az emelő és a szerelőbak alatt a talaj vízszintes, tiszta és szilárd annyira, hogy a megemelt terhet bírja! Az emelő vagy a bak elmozdulása a teher lebillenéséhez vezethet!

Használati utasítás
Csavarosós szerelőbak – 20 tonna maximális terhelhetőség

Emelje fel a járművet egy megfelelő emelőeszközzel.

Helyezze az szerelőbakot a jármű gyártója által megadott emelési pont alá.

Tekerje a csapot, hogy a közép oszlop elérje a kívánt magasságot

Engedje le az emelőszerkezetet úgy, hogy a teher az szerelőbakon nyugodjon, ügyelve arra, hogy a teher tökéletesen a szerelőbak tetején található nyereg közepére helyezkedjen.

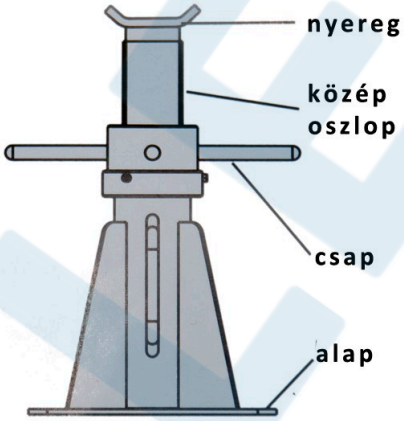

KARBANTARTÁS

Minden használat előtt győződjön meg a terméket megfelelő állapotáról, sérüléseket, sérült hegesztéseket, hiányzó vagy sérült alkatrészeket ellenőrizve. Amennyiben a terméken bármilyen sérülés vagy a fent említett hibák bármelyikét tapasztalja, azonnal helyezze üzemen kívül a készüléket!
A terméken bármilyen nem gyári módosítás a garancia elvesztésével jár!

IDŐSZAKOS ELLENŐRZÉSEK ÉS A SZERVIZEK NYILVÁNTARTÁSBA VÉTELE

Az időszakos ellenőrzések célja a jó működési állapot és a tökéletes hatékonyság biztosítása a jelen oszlop biztonsági céljaira, ezeket az ellenőrzéseket az említett feladat elvégzésére külön képzett személyzetnek kell elvégeznie és nyilvántartásba vennie.
Az alábbiakban leírt ellenőrzések mindegyikét legalább évente (12 havonta) kötelező elvégezni, figyelembe véve a munkahelyi és az oszlop használatának országában érvényes egészségügyi és biztonsági előírásokat.
Továbbá minden olyan rendkívüli esemény bekövetkezésekor, amely hatással lehet az oszlop biztonságára, például javítások, balesetek vagy hosszabb ideig tartó használaton kívüli időszakok esetén is kötelező a rendkívüli ellenőrzés elvégzése.
E jelentés célja, hogy rögzítse az oszlop időszakos ellenőrzése során végzett műveleteket. Összeállítása az ellenőrzést végző, arra jogosult személyzet feladata.

Felhívjuk a figyelmet az oszlop időszakos ellenőrzésének fontosságára. Az időszakos ellenőrzéseket és vizsgálatokat mindig az OMCN S.p.A. szakképzett személyzetének vagy a mi speciálisan kiképzett személyzetünknek kell elvégeznie.

Használati utasítás
Csavarosós szerelőbak – 20 tonna maximális terhelhetőség

<u>További Figyelmeztetés:</u>
Ne terhelje nagyobb súllyal, mint az előírt maximális terhelhetőség!
A túlterhelés rongálhatja a bakot és személyi sérüléshez vezethet!
A bakot csak vízszintes és kemény talajon használja! Az egyenetlen talajon való használat tárgyi és személyi sérüléshez vezethet!

MAKLER



Használati utasítás
Csavarosós szerelőbak – 20 tonna maximális terhelhetőség

GS Minősítés

model: TZ200011
megnevezés: csavarosós szerelőbak (tartóbak)
maximális terhelhetőség: 20 tonna
működési tartomány: 470mm-680mm
alap méret: 330mmx330mm
súly: 26.1kg
minősítés száma: Z1A 023747 0412 Rev. 00
minősítést kiállító szervezet: TÜV SÜD Product Service GmbH.

model: TZ200012
megnevezés: csavarosós szerelőbak (tartóbak)
maximális terhelhetőség: 20 tonna
működési tartomány: 655mm-1090mm
alap méret: 330mmx330mm
súly: 39.1kg
minősítés száma: Z1A 023747 0413 Rev. 00
minősítést kiállító szervezet: TÜV SÜD Product Service GmbH.

E nyilatkozatot a Makler Kft (2462 Martonvásár, Hunyadi u. 75.), mint a termék importőre, a gyártó által kiadott és megőrzött dokumentumok alapján állítja ki.

A nyilatkozatot a Makler Kft részéről Császár Zoltán (mint a Makler Kft ügyvezetője) állítja ki:

aláírás